

## RENK ve DÖŞEMELER

Kod	Renk	GT
M1M0	YEŞİL (Olivin)	•
LDM0	GRİ (Selenyum)	•
F4M0	GRİ (Tekno)	•
9VM0	SİYAH (İnci)	•
SUM0	BEYAZ (Okenit)	•
DPM0	MAVİ (Obsession)	•
VHM5	KIRMIZI (Elixir)	•

Kod	Döşeme	GT
JUFR	BELOMKA Yarı Deri Kumaş, Adamite Yeşili Dikişli Koltuklar	•
DBFX	Alcantara Yarı Deri Kumaş Döşeme, Adamite Yeşili Dikişli Koltuklar	0

11/2024

Renk ve Döşemeler, Teknik, Standart ve Opsiyonel Özellikler 11/2024

YENİ PEUGEOT E-308



YENİ PEUGEOT  
E-308

PEUGEOT  
ASSISTANCE : (0 850) 399 26 26  
Peugeot Müşteri İlişkileri : (0 216) 579 94 44

Bu broşürdeki bilgi ve görüntüler, broşür basıldığında geçerli olan teknik özellikleri esas alır. Sunulan ekipmanlar versiyonlara göre standart ya da opsiyoneldir. Broşürde yer alan bazı fotoğraflar, Türkiye ürün gamındaki araçları temsil etmeyebilir. Peugeot ürünün, sürekli iyileştirilmesi politikası çerçevesinde, her an, teknik özelliklerde, ekipmanlarda, opsiyon ve renklerde değişikliklere gidebilir. Günümüz fotoğraf tab etme teknikleri, renkleri aslına tamamiyle uygun olarak verememektedir. Genel bilgi içeren bu broşür bir sözleşme senedi değildir. Daha ayrıntılı ve ek bilgi için, bayinize başvurunuz. Bu katalogta yer alan veriler, Stellantis Otomotiv Pazarlama A.Ş.'nin izni olmadan çoğaltılamaz.

	ELEKTRİK	
	115kW (156hp)	
MOTOR		
Maksimum Güç (kW/hp)	115 / 156	
Maksimum Tork (Nm)	270	
BATARYA VE ŞARJ SÜRELERİ		
Batarya Tipi	Lityum İyon	
Batarya Kapasitesi (kWh)	54	
Araca Entegre AC Şarj Cihazı Gücü (OBC) (kW)	11	
Nominal Gerilim (V)	375	
VİTES KUTUSU		
Vites Kutusu Tipi	Tek Vitesli Redüktör Şanzıman	
SÜSPANSİYON		
Ön	Pseudo MacPherson	
Arka	Panhard Çubuklu	
LASTİK VE JANTLAR		
Lastik ve Jant Boyutu	225/45/R18	
FRENLER VE DENGE KONTROLÜ		
Ön	Hava Soğutmalı	
Arka	Hava Soğutmalı	
AĞIRLIK VE BOYUTLAR		
Boş Ağırlık (kg)	1.684	
Uzunluk (mm)	4.367	
Genişlik (mm)	1.859	
Genişlik (mm) (Aynalar Kapalı / Açık)	2.062	
Yükseklik (mm)	1.481	
Aks Mesafesi (mm)	2.675	
Ön / Arka İz genişliği (mm)	1560/1552	
İki kaldırım arası dönüş çapı (m)	10,51	
Bagaj Hacmi (L)	361	
PERFORMANS		
Maksimum Hız (km/h)	170	
0-100 km Hızlanma (s)	10,5	
TÜKETİM (WLTP) VE EMİSYON		
Birleşik (kWh/100km)	15,1	
Birleşik CO <sub>2</sub> Salımı (g/km)	0	
MENZİL (WLTP)		
Birleşik (km)	410-413	
Şehir içi (km)	510-525	
ŞARJ SÜRELERİ (20%-80%)		
Duvar Tipi Şarj İstasyonu (AC)	4 Saat 40 Dakika	
Hızlı Şarj (100kW DC)	30 Dakika	

Belirtilen yakıt tüketimi ve CO<sub>2</sub> emisyonu değerleri, WLTP standartlarına göre hesaplanmıştır. Değerler, özellikle kullanım koşullarını, sürüş stilini, ekipmanı veya seçenekleri dikkate almaz ve lastik tipine göre değişebilir. (Elde edilen değerler, karşılaştırılabilirliği sağlamak için NEDC'ye dönüştürülür.)

	ET	
GÜVENLİK		
Kilitlenmeyi Önleyici Fren Sistemi (ABS), Elektronik Denge Programı (ESP)	S	
Elektronik Fren Gücü Dağıtım Sistemi (EBFD)	S	
Acil Fren Yardım Sistemi (EBA)	S	
Kaymayı Önleyici Anti-Patinaj Sistemi (ASR)	S	
Çarpışma Sonrası Güvenlik Freni (PCSB)	S	
Dinamik Denge Kontrolü (DSC)	S	
Römork Denge Yardımı (TSA)	S	
Lastik Basınç Uyarı Sistemi	S	
Hill Assist (Yokuşta geri kaymayı önleyici sistem)	S	
Sürücü ve Ön Yolcu Hava Yastıkları (Yolcu tarafı kapatılabilir)	S	
Sürücü ve Ön Yolcu Yan Hava Yastıkları	S	
Perde Hava Yastıkları	S	
Arka Yan Koltuklarda ISOFIX Bağlantıları	S	
Ön ve Arka Koltuklar Emniyet Kemeri Uyarısı	S	
Sürücü Dikkat Uyarısı (3. seviye)	S	
Hız Limiti Tanıma ve Önerme	S	
Adaptif Cruise Control, Dur & Kalk Fonksiyonlu	S	
Aktif Şerit Takip Sistemi	S	
Şerit Konumlama Asistanı	S	
Aktif Tam Durdurma Güvenlik Freni	S	
Geri Manevra Trafik Uyarı Sistemi	S	
Kör Nokta Uyarı Sistemi	S	
Genişletilmiş Trafik Levhaları Tanıma Sistemi	S	
Akıllı Far Sistemi (Aktif Uzun Far)	S	
Alarm	O	
İÇ ESTETİK VE KONFOR		
Açılır Cam Tavan	S	
Akıllı Telefon Bölmesi	S	
GT Logolu, Isıtılmalı Deri Kaplı Direksiyon & Direksiyon Üzeri Kontrol Butonları	S	
Alüminyum Alaşımılı Spor Direksiyon Pedalları	S	
BELOMKA Yarı Deri Kumaş, Adamite Yeşili Dikişli Koltuklar	S	
Alcantara Yarı Deri Kumaş Döşeme, Adamite Yeşili Dikişli Koltuklar	O	
1:3 2:3 Ayrı Arka Koltuklar	S	
Yükseklik Ayarlı Sürücü & Yolcu Koltuğu	S	
Isıtılmalı Ön Koltuklar	O	
Ön Koltuklar Arası Kol Dayama & Bardaklık	S	
LED Aydınlatmalı & Havalandırmalı Torpido Gözü	S	
Elektrikli El Freni	S	
Elektrokrom Dikiz Aynası	S	
2. Sıra Havalandırma	S	
Siyah İç Tavan Kaplaması	S	
Isı Pompası	S	
11 kW Mod3 Şarj Kablosu	S	
OPSİYONEL PAKETLER		
<b>VisioPark Paketi:</b>		
Ön/Arka Park Sensörleri		
Yan Sensörler		
360° Park Desteği (4 kamera ile)		
Otomatik Alçalan Yan Aynalar (Geri Vites ile)		

**S:** Standart

**O:** Opsiyon

\*Navigasyon sadece Türkçe dil seçeneği ile desteklenmektedir.

\*\*Sesli Kontrol fonksiyonu Türkiye’de çalışmamaktadır.


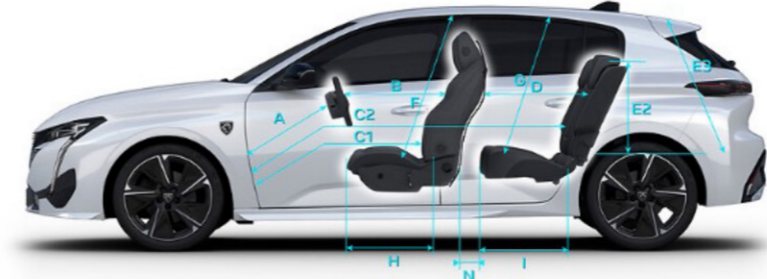



\*\*\*Spor Sürüş Paketi:

Daha hızlı vites geçişleri, Daha yüksek hızda vites geçişi

Spor direksiyon hakimiyeti, Daha hızlı tork aktarımı için optimize edilmiş pedallar.

	ET	
TEKNOLOJİ		
3D Ön Gösterge Paneli	S	
i-Toggles	S	
E-call	S	
Kablosuz Şarj Sistemi	S	
Anahtarsız Giriş ve Çalıřtırma Sistemi	S	
Ön ve Arka Park Sensörü	S	
180° Geri Görüş Kamerası & 3 Görüntü Modu	S	
VisioPark Paketi	O	
Tam Otomatik Klima	S	
Otomatik Silecekler (Magic Wash)	S	
Elektrikli ve Tek Dokunuşlu 4 Cam	S	
MULTİMEDYA		
Radyo, MP3, 6 hoparlör, Bluetooth	S	
10" Kapasitif Dokunmatik Ekran, 4 USB Bağlantısı (C Type)	S	
Kablosuz Mirror Screen	S	
3D Navigasyon sistemi	S	
DIŞ DONANIM VE STİL		
Özel GT Tasarımı Parlak Krom Ön Izgara	S	
Parlak Siyah Arka Tampon Eklentisi ve Krom Egzoz Çıkışları	S	
Gövde Rengi Arka Spoiler	S	
Parlak Siyah Bagaj Şeridi	S	
Gövde Altı Geniřtircileri	S	
Gövde Rengi Kapı Kolları ve Parlak Siyah Yan Aynalar	S	
Elektrikli, Isıtılmalı, Otomatik Katlanır, LED Sinyalli Yan Aynalar	S	
MATRIX Full LED Farlar	S	
LED Gündüz Farları (Ön Farların Altında)	S	
GT Tasarımı 3D LED Arka Stoplar	S	
Karartılmış Arka Camlar	S	
Tamir Kiti	S	
18" Alüminyum Alaşımılı Jantlar	S	

# YENİ E-308



A	718
B	597
C1	886
C2	1743
D	857
E	770
E1	1050
E2	524
E3	689
F	891
G	866
H	510
I	452
J	1428
K	1443
L	1367
M	1411
N	260



361 L